

Ο Θεός Παύλος



Εργασία 1: Παρατήρησε την εικόνα. (προφορική άσκηση)



- ❖ Ποια πρόσωπα βλέπεις;
- ❖ Πού νομίζεις ότι βρίσκονται;
- ❖ Τι κρατούν στα χέρια τους;
- ❖ Τι έχει πάνω στο τραπέζι;
- ❖ Τι σημαίνουν τα αρχικά «ΕΛΤΑ»; Ποια είναι η αντίστοιχη υπηρεσία στην Κύπρο;
- ❖ Τι υποθέτεις ότι γίνεται;

Εργασία 2: (προφορική άσκηση) Διάβασε πογύκα γά το κείμενο στη σ.28 του βιβλίου σου. Τι γίνεται τελικά;

Εργασία 3: Ηχογράφησε την ανάγνωσή σου και στείγε τη στη δασκάγα σου.

Εργασία 4: Εντόπισε όλα τα δίψηφα αυ στο κείμενο. Χρωμάτισε όλα τα αυ που ακούγονται σαν αβ με πράσινο χρώμα και όλα αυ που ακούγονται σαν αφ με κίτρινο χρώμα (η παρουσίαση θα σε βοηθήσει).

Εργασία 5: Φτιάξε δύο γίστες με τις γέξεις που βρίκεις. Πρόσθεσε και άλλες δικές σου αν θέλεις.



Εργασία 6: Απάντησε στις ερωτήσεις. Μην ξεχνάς ότι κάθε νέα προτασούγα ξεκινά με κεφαλαίο και τελειώνει με τελεία. Γράφω ορθογραφωμένες προτάσεις.

1. Τι είπε η μαμά στην Ιωάννα όταν επέστρεψε σπίτι;



2. Τι έδειξε η μαμά στο ταχυδρομείο;

3. Ποιός έστειλε το δέμα στην Ιωάννα;

4. Τι είχε μέσα στο δέμα;

Εργασία 7: Λύσε από το Τετράδιο Εργασιών σου τις ασκήσεις της σ. 29.

Εργασία 8: Φτιάχνω τη δική μου ταυτότητα. Συμπλήρωσε τα στοιχεία στην ταυτότητα και κόλλησε ή ζωγράφισε τον εαυτό σου. Ζήτα βοήθεια από ένα μεγάλο για όσες πληροφορίες δεν ξέρεις.

	ΚΥΠΡΙΑΚΗ ΔΗΜΟΚΡΑΤΙΑ	
		
	ΔΕΛΤΙΟ ΤΑΥΤΟΤΗΤΑΣ	
Όνομα: _____		
Επώνυμο: _____		

Ημερ. Γέννησης: _____	Φύλο: _____
Τόπος Γέννησης: _____	
Ιθαγένεια: _____	
Όνομα Πατέρα: _____	
Όνομα Μητέρας: _____	
Ημερ. Έκδοσης: _____	